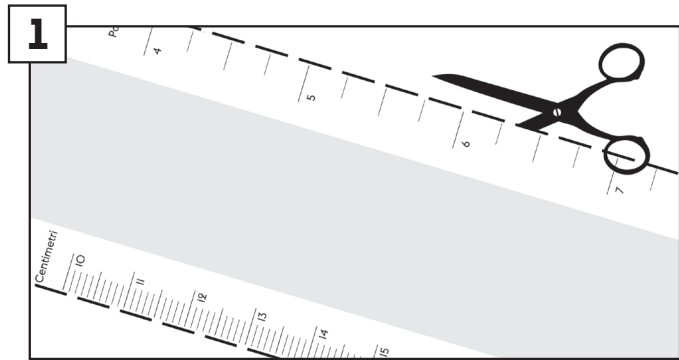
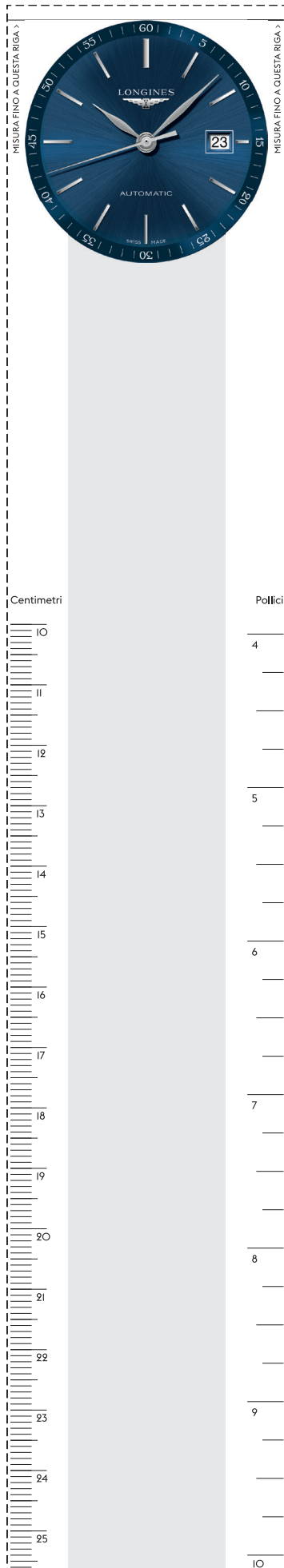
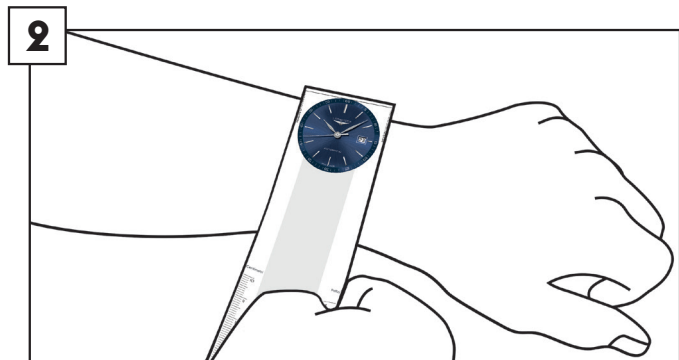


LONGINES

ISTRUZIONI PER MISURARE IL POLSO



Stampa questo foglio assicurandoti di non modificare le dimensioni effettive della pagina e ritaglia il righello a sinistra seguendo la linea tratteggiata.



Posiziona il quadrante dell'orologio sul polso e avvolgi il righello ritagliato intorno al polso. Assicurati di lasciare abbastanza spazio per un dito indice in modo da adattare al meglio il cinturino al polso.



Per individuare con precisione la taglia, fai riferimento alla linea nera posta sopra il quadrante dell'orologio e considera il valore in corrispondenza di questa riga. Una volta individuata la taglia, seleziona l'opzione più vicina dal menu a tendina "Misura del bracciale".