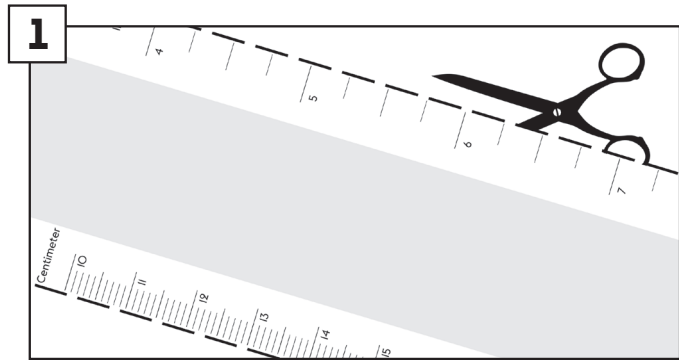
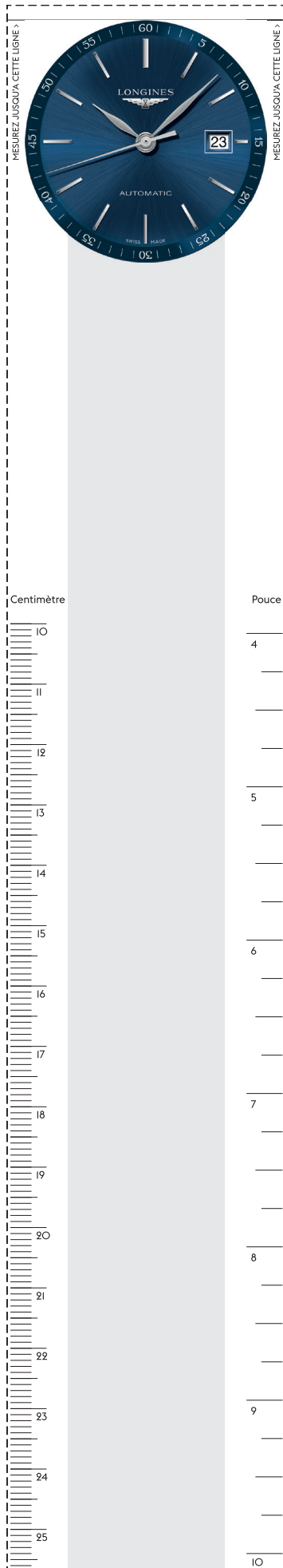
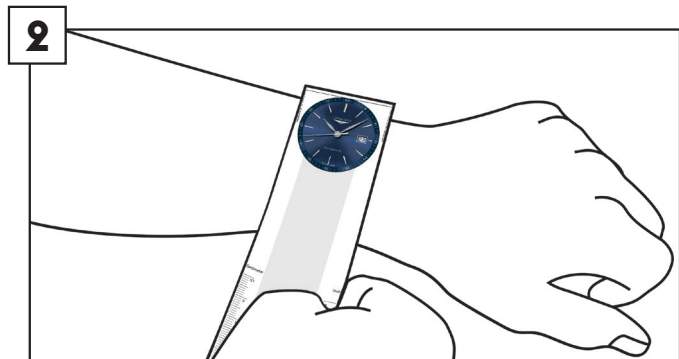


LONGINES

INSTRUCTIONS DE MESURE DU POIGNET



Imprimez ce document en contrôlant que l'échelle soit bien à 100%.
Découpez la règle sur votre gauche en suivant les pointillés.



Placez le cadran papier de la montre sur le dessus du poignet et enroulez la règle autour de votre poignet. Veillez à laisser assez de place pour passer votre index entre la règle et le poignet.



Afin de garantir l'exactitude de la mesure, relevez la valeur indiquée sur la règle à l'endroit où elle rejoint la ligne noire au-dessus de la montre. Notez ce chiffre et choisissez l'option la plus proche dans le menu déroulant «taille du bracelet».