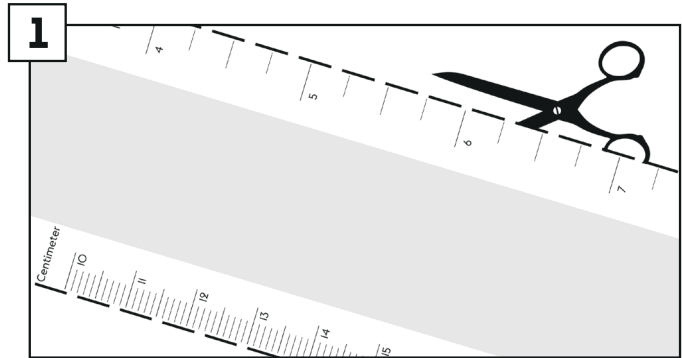
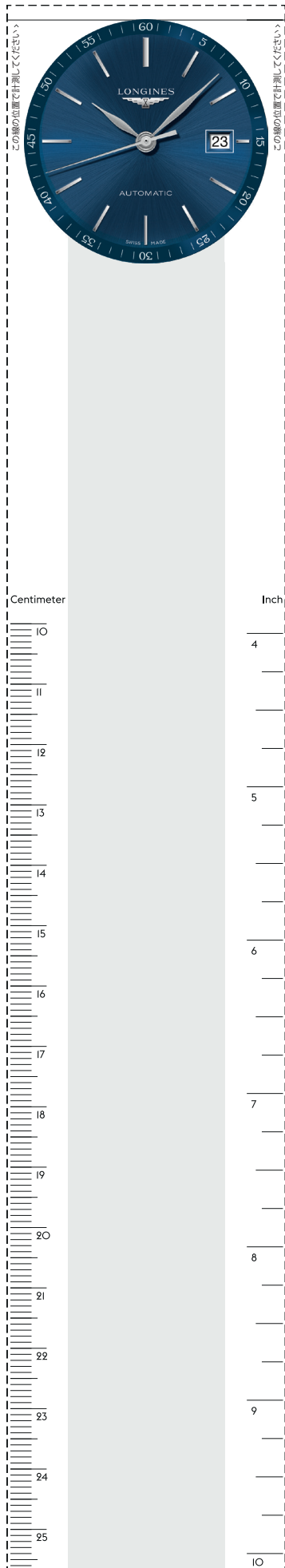




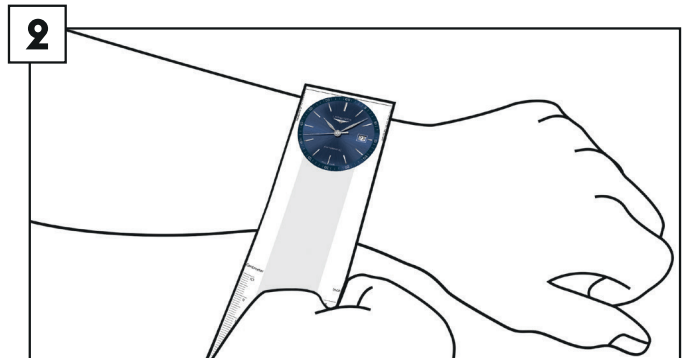
WRIST-SIZING INSTRUCTIONS

ブレスレットのサイズ調整について

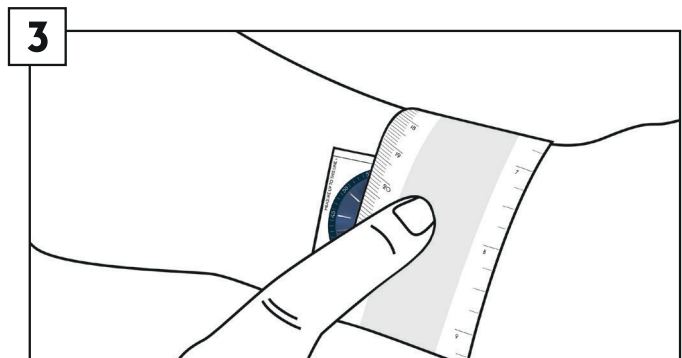
ロンジンウォッチのメタルブレスレットのサイズ調整は、オンラインブティック（ご注文時のみ）、ロンジン直営店、またはカスタマーサービスで承ります。ロンジン直営店またはカスタマーサービス以外でサイズ調整を依頼された場合、料金が発生することがございますのでご注意ください。



こちらの用紙を**100%の倍率（実際のサイズ）**で印刷してください。印刷の設定画面にてページの拡大縮小や「用紙に合わせる」を**選択しない**ようご注意ください。印刷したら右図のメジャーを点線で切り取ります。



時計の文字盤を上にして、きつすぎないように手首に巻き付けます。ストラップと手首との間に小指が入るくらいのスペースを残すことをお勧めします。時計をゆるめに着用したい場合は、さらにゆとりを考慮して測定してください。



文字盤の上のラインに合わせたサイズを書き留め、「手首のサイズ」プルダウンメニューから最も近いサイズを選択してください。ロンジンではゆとりを追加せず、選択いただいた数値に最も近いサイズに調整いたします。ブレスレットによって1コマの長さが異なるため、ご希望のサイズちょうどの長さにならない場合もございます。ご了承ください。

- お客様のお手元に届いた後のサイズ調整や、再調整はオンラインブティックではお受けできません。商品お受け取り後にサイズ調整が必要な場合は、ロンジン直営店またはカスタマーサービスにお問い合わせください。
- メタルブレスレット以外の素材（レザー、ラバー、etc）のサイズ調整はお受けできません。
- ロンジンカスタマーサービスについてはこちらをご参照ください。
<https://www.longines.com/jp/customer-service>